

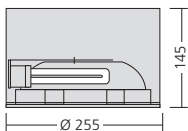
AM 255

Rundes modulares Aufbau-Downlight für TC-DEL / TC-TEL Lampen

Rundes modulares Aufbau-Downlight für TC-DEL / TC-TEL Lampen. Blending aus Druckguß, pulverbeschichtet in RAL 9016 struktur, werkzeuglos austauschbar. Befestigung des Blendinges mittels Bajonettverschluß. Leuchtgehäuse aus galvanisch verzinktem Stahlblech, pulverbeschichtet in RAL 9016 struktur. Reflektor aus Reinstaluminium, vakuumbedampft, hochglänzend. Eine nachträgliche Ausstattung der Leuchte mit Dekorgläsern ist werkzeuglos möglich. Max. Gewicht: 2,3 kg

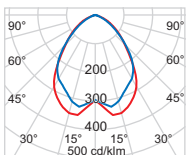


Ausführung	EVG	EVG analog dimmbar (1-10V)	EVG digital dimmbar (DALI)	Durchmesser	Höhe	Fassung
TC-DEL / TC-TEL 13 W	255.761.13.53	255.761.13.54	255.761.13.56	255 mm	145 mm	G24q
TC-DEL / TC-TEL 18 W	255.761.18.53	255.761.18.54	255.761.18.56	255 mm	145 mm	G24q
TC-DEL / TC-TEL 26 W	255.761.26.53	255.761.26.54	255.761.26.56	255 mm	145 mm	G24q
TC-DEL / TC-TEL 2 x 13 W	255.762.13.53	255.762.13.54	255.762.13.56	255 mm	145 mm	G24q
TC-DEL / TC-TEL 2 x 18 W	255.762.18.53	255.762.18.54	255.762.18.56	255 mm	145 mm	G24q
TC-DEL / TC-TEL 2 x 26 W	255.762.26.53	255.762.26.54	255.762.26.56	255 mm	145 mm	G24q

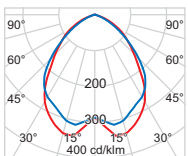


Zubehör (bitte extra bestellen!)

Notlichtfassung, für 1-lampig	255.0561
Gehäuse Sonderfarbe	255.0090
Notlichtbausatz 1h*	255.0901
Ring Sonderfarbe	255.3090



TC-DEL 2 x 18 W
 Halbstreuwinkel 2 x 40°
 Abschirmwinkel 14°
 Grenzausstrahlwinkel/1000 cd/m² 75°
 Wirkungsgrad 73%



TC-DEL 2 x 26 W
 Halbstreuwinkel 2 x 43°
 Abschirmwinkel 14°
 Grenzausstrahlwinkel/1000 cd/m² 76°
 Wirkungsgrad 73%

Dekore (Eine ausführliche Dekorbeschreibung finden Sie auf den Seiten 381 bis 387!)



255.900 / 255.928

255.901 / 255.912

255.925


255.935

255.930

255.932

255.936

255.903



255.904



255.909



255.940



255.980