

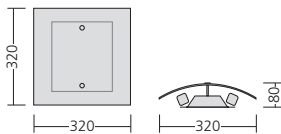



## WL 32 Wandleuchte

- Leuchtgehäuse aus galvanisch verzinktem Stahlblech, pulverbeschichtet in RAL 9016
- Abdeckung aus gebogenem opalen Glas oder aus Stahlblech, pulverbeschichtet
- Aufhellung der Wandfläche für ergonomische Lichtverhältnisse
- Individuelle Lochbilder auf Anfrage
- Dimmbare EVG auf Anfrage

## WL 32

### Wandleuchte mit quadratischer Applikation



Wandleuchte für TC-DEL Lampen mit EVG. Leuchtengehäuse aus galvanisch verzinktem Stahlblech, pulverbeschichtet. Abdeckung aus gebogenem, opalem Glas mit quadratischer Applikation. Applikation mit quadratischem Lochbild aus Stahlblech, pulverbeschichtet.

Max. Gewicht: 2,0 kg

Ausführung	RAL 9006 struktur	Länge x Breite x Höhe	Fassung
TC-DEL 2 x 10 / 13 W mit EVG	<b>32.052.13.53-18</b>	320 x 320 x 80 mm	G24q
TC-DEL 2 x 18 W mit EVG	<b>32.052.18.53-18</b>	320 x 320 x 80 mm	G24q
TC-DEL 2 x 26 W mit EVG	<b>32.052.26.53-18</b>	320 x 320 x 80 mm	G24q

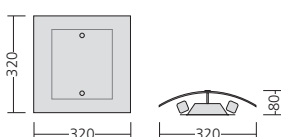

#### Zubehör (bitte extra bestellen!)

Notlichtfassung	<b>32.0552</b>
Notlichtbausatz 1h*	<b>32.0901</b>
Sonderfarbe	<b>32.0090</b>

\*Leuchtenabmessungen: 320 x 320 x 95 mm

## WL 32

### Wandleuchte mit quadratischer Applikation



Wandleuchte für TC-DEL Lampen mit EVG. Leuchtengehäuse aus galvanisch verzinktem Stahlblech, pulverbeschichtet. Abdeckung aus gebogenem, opalem Glas mit quadratischer Applikation, blau hinterlegt. Applikation mit quadratischem Lochbild aus Stahlblech, pulverbeschichtet.

Max. Gewicht: 2,0 kg

Ausführung	RAL 9006 struktur	Länge x Breite x Höhe	Fassung
TC-DEL 2 x 10 / 13 W mit EVG	<b>32.952.13.53-18</b>	320 x 320 x 80 mm	G24q
TC-DEL 2 x 18 W mit EVG	<b>32.952.18.53-18</b>	320 x 320 x 80 mm	G24q
TC-DEL 2 x 26 W mit EVG	<b>32.952.26.53-18</b>	320 x 320 x 80 mm	G24q

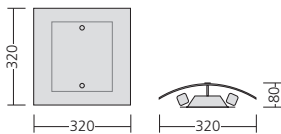

#### Zubehör (bitte extra bestellen!)

Notlichtfassung	<b>32.0552</b>
Notlichtbausatz 1h*	<b>32.0901</b>
Sonderfarbe	<b>32.0090</b>

\*Leuchtenabmessungen: 320 x 320 x 95 mm

## WL 32

### Wandleuchte mit vertikaler Applikation



Wandleuchte für TC-DEL Lampen mit EVG. Leuchtengehäuse aus galvanisch verzinktem Stahlblech, pulverbeschichtet. Abdeckung aus gebogenem, opalem Glas mit vertikaler Applikation. Applikation mit quadratischer Lochreihe aus Stahlblech, pulverbeschichtet.

Max. Gewicht: 2,0 kg

Ausführung	RAL 9006 struktur	Länge x Breite x Höhe	Fassung
TC-DEL 2 x 10 / 13 W mit EVG	<b>32.032.13.53-18</b>	320 x 320 x 80 mm	G24q
TC-DEL 2 x 18 W mit EVG	<b>32.032.18.53-18</b>	320 x 320 x 80 mm	G24q
TC-DEL 2 x 26 W mit EVG	<b>32.032.26.53-18</b>	320 x 320 x 80 mm	G24q

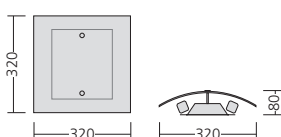

#### Zubehör (bitte extra bestellen!)

Notlichtfassung	<b>32.0552</b>
Notlichtbausatz 1h*	<b>32.0901</b>
Sonderfarbe	<b>32.0090</b>

\*Leuchtenabmessungen: 320 x 320 x 95 mm

## WL 32

### Wandleuchte mit vertikaler Applikation



Wandleuchte für TC-DEL Lampen mit EVG. Leuchtengehäuse aus galvanisch verzinktem Stahlblech, pulverbeschichtet. Abdeckung aus gebogenem, opalem Glas mit vertikaler Applikation, blau hinterlegt.

Applikation mit quadratischer Lochreihe aus Stahlblech, pulverbeschichtet.

Max. Gewicht: 2,0 kg

Ausführung	RAL 9006 struktur	Länge x Breite x Höhe	Fassung
TC-DEL 2 x 10 / 13 W mit EVG	<b>32.932.13.53-18</b>	320 x 320 x 80 mm	G24q
TC-DEL 2 x 18 W mit EVG	<b>32.932.18.53-18</b>	320 x 320 x 80 mm	G24q
TC-DEL 2 x 26 W mit EVG	<b>32.932.26.53-18</b>	320 x 320 x 80 mm	G24q

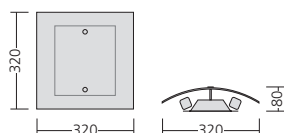
#### Zubehör (bitte extra bestellen!)

Notlichtfassung	<b>32.0552</b>
Notlichtbausatz 1h*	<b>32.0901</b>
Sonderfarbe	<b>32.0090</b>

\*Leuchtenabmessungen: 320 x 320 x 95 mm

## WL 32

### Wandleuchte mit horizontaler Applikation



Wandleuchte für TC-DEL Lampen mit EVG. Leuchtengehäuse aus galvanisch verzinktem Stahlblech, pulverbeschichtet. Abdeckung aus gebogenem, opalen Glas mit dezenten, horizontalen Applikationen. Applikationen aus Stahlblech, pulverbeschichtet. Max. Gewicht: 2,0 kg

Ausführung	RAL 9006 struktur	Länge x Breite x Höhe	Fassung
TC-DEL 2 x 10 / 13 W mit EVG	<b>32.042.13.53-18</b>	320 x 320 x 80 mm	G24q
TC-DEL 2 x 18 W mit EVG	<b>32.042.18.53-18</b>	320 x 320 x 80 mm	G24q
TC-DEL 2 x 26 W mit EVG	<b>32.042.26.53-18</b>	320 x 320 x 80 mm	G24q

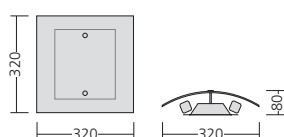
#### Zubehör (bitte extra bestellen!)

Notlichtfassung	<b>32.0552</b>
Notlichtbausatz 1h*	<b>32.0901</b>
Sonderfarbe	<b>32.0090</b>

\*Leuchtenabmessungen: 320 x 320 x 95 mm

## WL 32

### Wandleuchte mit vertikaler Applikation



Wandleuchte für TC-DEL Lampen mit EVG. Leuchtengehäuse aus galvanisch verzinktem Stahlblech, pulverbeschichtet. Abdeckung aus gebogenem, opalen Glas mit dezenten, vertikalen Applikationen. Applikationen aus Stahlblech, pulverbeschichtet. Max. Gewicht: 2,0 kg

Ausführung	RAL 9006 struktur	Länge x Breite x Höhe	Fassung
TC-DEL 2 x 10 / 13 W mit EVG	<b>32.062.13.53-18</b>	320 x 320 x 80 mm	G24q
TC-DEL 2 x 18 W mit EVG	<b>32.062.18.53-18</b>	320 x 320 x 80 mm	G24q
TC-DEL 2 x 26 W mit EVG	<b>32.062.26.53-18</b>	320 x 320 x 80 mm	G24q

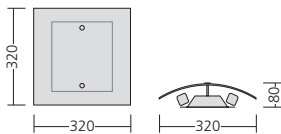

#### Zubehör (bitte extra bestellen!)

Notlichtfassung	<b>32.0552</b>
Notlichtbausatz 1h*	<b>32.0901</b>
Sonderfarbe	<b>32.0090</b>

\*Leuchtenabmessungen: 320 x 320 x 95 mm

## WL 32

### Wandleuchte mit Metallabdeckung



Wandleuchte für TC-DEL Lampen mit EVG. Leuchtengehäuse aus galvanisch verzinktem Stahlblech, pulverbeschichtet. Abdeckung aus gebogenem Stahlblech, pulverbeschichtet. Max. Gewicht: 2,0 kg

Ausführung	RAL 9006 struktur	Länge x Breite x Höhe	Fassung
TC-DEL 2 x 10 / 13 W mit EVG	<b>32.022.13.53-18</b>	320 x 320 x 80 mm	G24q
TC-DEL 2 x 18 W mit EVG	<b>32.022.18.53-18</b>	320 x 320 x 80 mm	G24q
TC-DEL 2 x 26 W mit EVG	<b>32.022.26.53-18</b>	320 x 320 x 80 mm	G24q

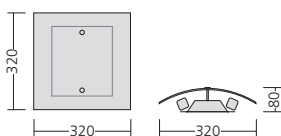

#### Zubehör (bitte extra bestellen!)

Notlichtfassung	<b>32.0552</b>
Notlichtbausatz 1h*	<b>32.0901</b>
Sonderfarbe	<b>32.0090</b>

\*Leuchtenabmessungen: 320 x 320 x 95 mm

## WL 32

### Wandleuchte mit Metallabdeckung



Wandleuchte für TC-DEL Lampen mit EVG. Leuchtengehäuse aus galvanisch verzinktem Stahlblech, pulverbeschichtet. Abdeckung aus gebogenem Stahlblech, pulverbeschichtet. Max. Gewicht: 2,0 kg

Ausführung	RAL 9006 struktur	Länge x Breite x Höhe	Fassung
TC-DEL 2 x 10 / 13 W mit EVG	<b>32.012.13.53-18</b>	320 x 320 x 80 mm	G24q
TC-DEL 2 x 18 W mit EVG	<b>32.012.18.53-18</b>	320 x 320 x 80 mm	G24q
TC-DEL 2 x 26 W mit EVG	<b>32.012.26.53-18</b>	320 x 320 x 80 mm	G24q

#### Zubehör (bitte extra bestellen!)

Notlichtfassung	<b>32.0552</b>
Notlichtbausatz 1h*	<b>32.0901</b>
Sonderfarbe	<b>32.0090</b>

\*Leuchtenabmessungen: 320 x 320 x 95 mm