





Doyle Crosby and the Boyd Design Studio

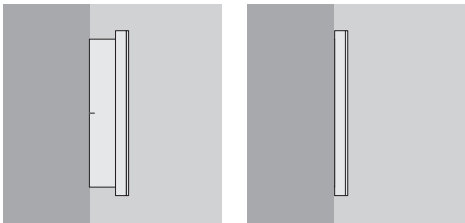
## WAVE 35 Wandleuchten

Serie von Wandleuchten für Wandanbau und Halbeinbau aus Aluminium mit Abdeckung aus klarem Glas. Wave 35 ist mit verschiedenen Dekorblenden lieferbar, die eine angenehme Atmosphäre erzeugen. Sie ist besonders für öffentliche Räume, Hotels, Ausstellungsräume und Geschäfte geeignet.



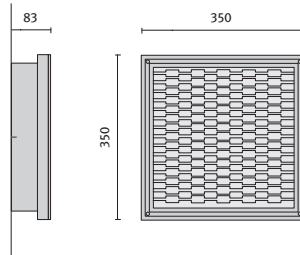
# WAVE 35

## Wandleuchten für LED



Möglichkeit der Installation direkt an Oberfläche der Wand bzw.

Wandleuchten als Anbauleuchten und zum Halbeinbau. Gehäuse aus weiß lackiertem Aluminiumdruckguß. Ring aus weiß lackiertem Aluminiumdruckguß. Halteschrauben aus Edelstahl. Abdeckung aus klarem Flachglas. LED-Versionen weiß 6500 K, blaue und RGB-LED. Matte Scheibe aus Technopolymer. Dekorblenden, A-B-C-D, aus weiß lackiertem Aluminiumdruckguß lieferbar, diese können zwischen Glas und Gehäuse eingesetzt werden, um verschiedene Lichteffekte zu erzeugen. Als Zubehör kann ein Bausatz zur Kopplung von Leuchten und zur Erstellung von LED-Loops geliefert werden, der getrennt bestellt werden muss. Schutzklasse III, IP40. Versorgungsspannung 12 V. Betriebsgerät muß separat bestellt werden.



Ausführung	Ring, weiß
n. 81 Power LED 30 W weiß	<b>320007--</b>
n. 81 Power LED 30 W blau	<b>320008--</b>
n. 81 Power LED 20,4 W RGB	<b>320006--</b>

### Zubehör (bitte extra bestellen!)




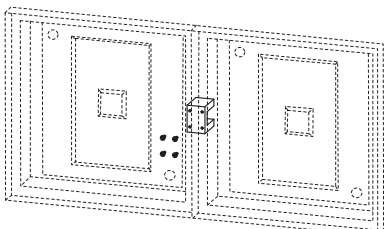
	Weiß
Blende 35 A	----- <b>01</b>
Blende 35 B	----- <b>02</b>
Blende 35 C	----- <b>03</b>
Blende 35 D	----- <b>04</b>
Bausatz (Set)	<b>310198</b>

Zusammenstellung von Bestellnummern - Beispiel

	<b>32000701</b>
Komplettgehäuse	<b>320007- -</b>
	----- <b>01</b> Dekorblende

Die vollständige Bestellnummer erhält man durch Zusammensetzen der Leuchtennummern mit der Blendenummer.

Mit Hilfe des Bausatzes zur Kopplung können mehrere Leuchten miteinander verbunden werden.



Blende 35 A      Blende 35 B      Blende 35 C      Blende 35 D