

## SL 624

### Pendelleuchte für Lichtband-Montage

- Pendelleuchte vorbereitet für Lichtbandmontage
- Montierte Durchgangsverdrahtung mit Steckverbinder
- Einseitig vormontierter Direktverbinder mit sicherer Schraubverbindung und Blendschutz gegen Lichtaustritt an der Verbindungsstelle
- Standardmäßig mit einseitiger Y-Stahlseilabhängung (1,5 m), stufenlos verstellbar
- Das Installations-Set mit 2 Kopfstücken, transparenter Zuleitung mit Steckklemme, einer weiteren Stahlseilabhängung muß separat bestellt werden
- Werkzeuglose Montage der Kopfstücke



## SL 624

### Lichtband-Pendelleuchte mit Spiegelraster

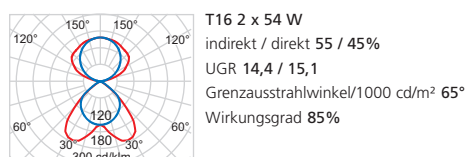
Lichtband-Pendelleuchte mit Spiegelraster für direkt/indirekte Beleuchtung für T16 Lampen. Leuchtengehäuse aus Stahlblech, pulverbeschichtet. Spiegelraster aus Reinstaluminium (Al 99,98), vakuumbedampft, hochglänzend. Vorbereitet für Lichtbandmontage, inkl. Durchgangsverdrahtung mit Steckverbinder (Stecker bzw. Buchse), montiertem Direktverbinder und einseitiger Y-Stahlseilabhangung. Max. Gewicht: 5,4 kg



#### Ausfuhung RAL 9006 struktur

| Ausfuhung             | EVG                    | EVG digital dimmbar (DALI) | Lange x Breite x Hohe | Fassung |
|------------------------|------------------------|----------------------------|-------------------------|---------|
| T16 2 x 28 / 54 W      | <b>624.482.54.3L18</b> | <b>624.482.54.6L18</b>     | 1232 x 190 x 38 mm      | G5      |
| T16 2 x 35 / 49 W      | <b>624.482.49.3L18</b> |                            | 1532 x 190 x 38 mm      | G5      |
| T16 2 x 35 / 49 / 80 W | <b>624.482.80.3L18</b> | <b>624.482.80.6L18</b>     | 1532 x 190 x 38 mm      | G5      |

Falls Sie die Leuchte oder weitere Komponenten in wei (RAL 9016 struktur) wunschen, schreiben Sie den Farbcode „-10“ anstatt „-18“ falls Sie graphit (DB 703 struktur) wunschen, schreiben Sie bitte „-12“.




#### Zubehor (bitte extra bestellen!)

|   |                       |
|---|-----------------------|
| Installations-Set fur Endeinspeisung (transparente Zuleitung, Y-Seilabhangung 1,5 m, 2 Kopfstucke in RAL 9006 struktur)    | <b>624.322.150-18</b> |
| Installations-Set fur Mitteneinspeisung (transparente Zuleitung, Y-Seilabhangung 1,5 m, 2 Kopfstucke in RAL 9006 struktur) | <b>624.323.150-18</b> |
| Sonderfarbe   | <b>624.0090</b>       |
| Deckenauslassdose rund, RAL 9006 struktur   | <b>900.001-18</b>     |
| Deckenauslassdose quadratisch, RAL 9006 struktur  | <b>900.004-18</b>     |

## SL 624

### Lichtband-Pendelleuchte mit Spiegelraster

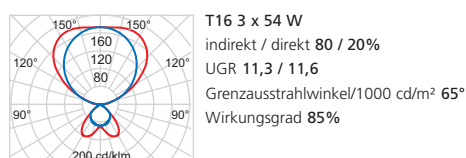
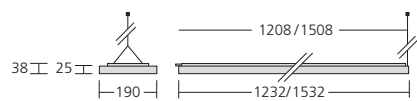
Lichtband-Pendelleuchte mit Spiegelraster fur direkt/indirekte Beleuchtung fur T16 Lampen. Leuchtengehause aus Stahlblech, pulverbeschichtet. Spiegelraster aus Reinstaluminium (Al 99,98), vakuumbedampft, hochglanzend. Vorbereitet fur Lichtbandmontage, inkl. Durchgangsverdrahtung mit Steckverbinder (Stecker bzw. Buchse), montiertem Direktverbinder und einseitiger Y-Stahlseilabhangung. Max. Gewicht: 6,4 kg



#### Ausfuhung RAL 9006 struktur

| Ausfuhung        | EVG                    | EVG digital dimmbar (DALI) | Lange x Breite x Hohe | Fassung |
|-------------------|------------------------|----------------------------|-------------------------|---------|
| T16 3 x 28 / 54 W | <b>624.483.54.3L18</b> | <b>624.483.54.6L18</b>     | 1232 x 190 x 38 mm      | G5      |
| T16 3 x 35 / 49 W | <b>624.483.49.3L18</b> | <b>624.483.49.6L18</b>     | 1532 x 190 x 38 mm      | G5      |

Falls Sie die Leuchte oder weitere Komponenten in wei (RAL 9016 struktur) wunschen, schreiben Sie den Farbcode „-10“ anstatt „-18“ falls Sie graphit (DB 703 struktur) wunschen, schreiben Sie bitte „-12“.




#### Zubehor (bitte extra bestellen!)

|   |                       |
|---|-----------------------|
| Installations-Set fur Endeinspeisung (transparente Zuleitung, Y-Seilabhangung 1,5 m, 2 Kopfstucke in RAL 9006 struktur)    | <b>624.322.150-18</b> |
| Installations-Set fur Mitteneinspeisung (transparente Zuleitung, Y-Seilabhangung 1,5 m, 2 Kopfstucke in RAL 9006 struktur) | <b>624.323.150-18</b> |
| Sonderfarbe   | <b>624.0090</b>       |
| Deckenauslassdose rund, RAL 9006 struktur   | <b>900.001-18</b>     |
| Deckenauslassdose quadratisch, RAL 9006 struktur  | <b>900.004-18</b>     |

# SL 624

## Lichtband-Pendelleuchte mit Mikroprisma

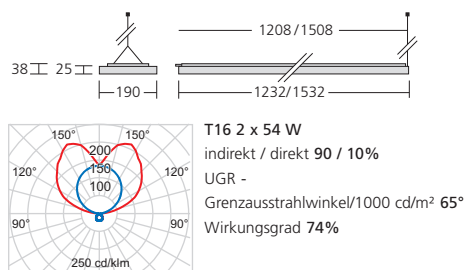
Lichtband-Pendelleuchte mit Mikroprisma für direkt/indirekte Beleuchtung für T16 Lampen. Leuchtengehäuse aus Stahlblech, pulverbeschichtet. Vorbereitet für Lichtbandmontage, inkl. Durchgangsverdrahtung mit Steckverbinder (Stecker bzw. Buchse), montiertem Direktverbinder und einseitiger Y-Stahlseilabhangung.  
Max. Gewicht: 5,4 kg



### Ausfuhung RAL 9006 struktur

| Ausfuhung             | EVG                    | EVG digital dimmbar (DALI) | Lange x Breite x Hohe | Fassung |
|------------------------|------------------------|----------------------------|-------------------------|---------|
| T16 2 x 28 / 54 W      | <b>624.462.54.3L18</b> | <b>624.462.54.6L18</b>     | 1232 x 190 x 38 mm      | G5      |
| T16 2 x 35 / 49 W      | <b>624.462.49.3L18</b> |                            | 1532 x 190 x 38 mm      | G5      |
| T16 2 x 35 / 49 / 80 W | <b>624.462.80.3L18</b> | <b>624.462.80.6L18</b>     | 1532x 190 x 38 mm       | G5      |

Falls Sie die Leuchte oder weitere Komponenten in wei (RAL 9016 struktur) wunschen, schreiben Sie den Farbcode „-10“ anstatt „-18“ falls Sie graphit (DB 703 struktur) wunschen, schreiben Sie bitte „-12“.



### Zubehor (bitte extra bestellen!)

|   |                       |
|---|-----------------------|
| Installations-Set fur Endeinspeisung (transparente Zuleitung, Y-Seilabhangung 1,5 m, 2 Kopfstucke in RAL 9006 struktur)    | <b>624.322.150-18</b> |
| Installations-Set fur Mitteneinspeisung (transparente Zuleitung, Y-Seilabhangung 1,5 m, 2 Kopfstucke in RAL 9006 struktur) | <b>624.323.150-18</b> |
| Sonderfarbe   | <b>624.0090</b>       |
| Deckenauslassdose rund, RAL 9006 struktur   | <b>900.001-18</b>     |
| Deckenauslassdose quadratisch, RAL 9006 struktur  | <b>900.004-18</b>     |

# SL 624

## Lichtband-Pendelleuchte mit Mikroprisma

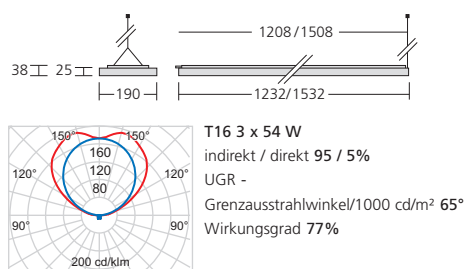
Lichtband-Pendelleuchte mit Mikroprisma fur direkt/indirekte Beleuchtung fur T16 Lampen. Leuchtengehause aus Stahlblech, pulverbeschichtet. Vorbereitet fur Lichtbandmontage, inkl. Durchgangsverdrahtung mit Steckverbinder (Stecker bzw. Buchse), montiertem Direktverbinder und einseitiger Y-Stahlseilabhangung.  
Max. Gewicht: 6,4 kg



### Ausfuhung RAL 9006 struktur

| Ausfuhung        | EVG                    | EVG digital dimmbar (DALI) | Lange x Breite x Hohe | Fassung |
|-------------------|------------------------|----------------------------|-------------------------|---------|
| T16 3 x 28 / 54 W | <b>624.463.54.3L18</b> | <b>624.463.54.6L18</b>     | 1232 x 190 x 38 mm      | G5      |
| T16 3 x 35 / 49 W | <b>624.463.49.3L18</b> | <b>624.463.49.6L18</b>     | 1532x 190 x 38 mm       | G5      |

Falls Sie die Leuchte oder weitere Komponenten in wei (RAL 9016 struktur) wunschen, schreiben Sie den Farbcode „-10“ anstatt „-18“ falls Sie graphit (DB 703 struktur) wunschen, schreiben Sie bitte „-12“.



### Zubehor (bitte extra bestellen!)

|   |                       |
|---|-----------------------|
| Installations-Set fur Endeinspeisung (transparente Zuleitung, Y-Seilabhangung 1,5 m, 2 Kopfstucke in RAL 9006 struktur)    | <b>624.322.150-18</b> |
| Installations-Set fur Mitteneinspeisung (transparente Zuleitung, Y-Seilabhangung 1,5 m, 2 Kopfstucke in RAL 9006 struktur) | <b>624.323.150-18</b> |
| Sonderfarbe   | <b>624.0090</b>       |
| Deckenauslassdose rund, RAL 9006 struktur   | <b>900.001-18</b>     |
| Deckenauslassdose quadratisch, RAL 9006 struktur  | <b>900.004-18</b>     |



EFZN Energieforschungszentrum Niedersachsen, Germany